

strana 4)

**Příroda
v nemocnici?
Kalousové ušatí**

strana 11)

**Zateplení a výměna
oken gynekologicko –
porodního a dětského
pavilónu**



strana 2-3)

**úvodník
ředitelky nemocnice**



←
**Dokončena
revitalizace
nemocničního
parku**

➤ strana 4)

**Příroda v nemocnici
NOVINKA!
Stránka s křížovkou
o ceny strana 12)**



Úvodní slovo ředitelky

Mgr. Danuše Křivákové

Vážení spoluobčané, vážení pacienti, vážení kolegyně a kolegové,

Ve funkci ředitelky Nemocnice Kyjov jsem od poloviny dubna letošního roku. Necelý půl rok, který utekl jako voda. Během této doby jsem se setkala s bývalými zaměstnanci nemocnice, s občany Kyjova na hovorech o nemocnici, setkala jsem se se starosty Kyjovska na poradě starostů. Řada informací o nemocnici byla zveřejněna v regionálním tisku. Nyní dostáváte do rukou náš občasník, abyste se dozvěděli všechny novinky o nemocnici.

1) Víte, že bylo dokončeno zateplení a výměna oken gynekologicko – porodního a dětského pavilónu? Že byla dokončena revitalizace nemocničního parku?

2) Vyšli jsme vsříc novým systémem parkování v areálu bývalým zaměstnancům, kteří od nás odešli do důchodu.

3) Připravujeme zadávací studii k plánované rekonstrukci gynekologicko-porodnického a dětského pavilónu, kterou financuje náš zřizovatel nemocnice, Jm kraj. Rovněž za finančního přispění kraje připravujeme veřejnou soutěž a realizaci magnetické rezonance v objektu původního kožního oddělení. Magnetická rezonance je nejnovější diagnostická metoda, navíc nesmírně šetrná

k pacientům. Odstraní dlouhé čekací doby a dojezdové vzdálenosti. Na financování magnetu se bude Nemocnice Kyjov spolupodílet.

4) Připravujeme koncept rozvoje a další rekonstrukce nemocnice tak, abychom zefektivnili provoz areálu z hlediska ekonomiky a i z hlediska dostupnosti pacientům a zkvalitnění zdravotní péče o ně. Chystáme studii přístavby východního křídla k budově chirurgického pavilónu. Přistavená část by měla řešit lůžkovou část pavilónu ORL a nevyhovující operační sál, operace ORL přesunout na centrální operační sály. Měla by řešit i další oddělení, ambulance a obory, včetně provozních. Ošetřovatelská lůžka z Veselí nad Moravou by tak mohla být přesunuta do rekonstruovaných prostor kožního oddělení.

5) Ještě letos budeme realizovat demolici bývalé ubytovny, objektu č. 32, která je v havarijním stavu. Volné prostranství využijeme jako parkovací plochu pro zaměstnance nemocnice. Připravujeme zateplování a výměnu oken pavilónu ORL a patologie, budeme řešit úpravu vjezdu do nemocnice, obnovíme částečně náš vozový park nákupem dvou sanitních vozů.

6) Na poliklinice jsme otevřeli od

13. října chirurgickou a ortopedickou ambulanci, abychom odlehčili chirurgické ambulanci v nemocnici a vyšli vsříc pacientům nejen z Kyjova, ale i těm, kteří dojíždějí ze vzdáleného okolí vlakem.

7) V nemocnici jsme personálně posílili některé obory mladými lékaři, získali jsme nové erudované primáře na patologii i nukleární medicínu, přijali jsme lékaře se vzděláním a praxí na magnetické rezonanci a posílili jsme lékárnu pro veřejnost o další doktoru farmacie.

8) Nemocnice hospodaří s kladným hospodářským výsledkem, proto jsme nakoupili v tomto roce řadu nových přístrojů a přístrojové techniky na téměř všechna oddělení. Např. rentgen s C ramenem na operační sály, telemetrii, EKG a Holterův monitor na internu, mobilní dialýzu na ARO, část vybavení operačního sálu na gynekologii, další nové postele, matrace, mikroskop pro patologii, refraktor na oční, atd.

V nastaveném trendu budeme pokračovat a postupně vybavíme oddělení dalšími přístroji v souladu s požadavky našich lékařů a naší finanční situací.

NOVÁ SANITKA POŘIZENÁ Z DARŮ OBCÍ KYJOVSKA



Dne 13. března 2014 došlo k předání sanitky, která byla pořízena z darů obcí Kyjovska. Sanitku zástupcům Nemocnice Kyjov předali starostové obcí Kyjovska, starosta obce Vracova J. Repík a starosta obce Strážovice MVDr. Vladimír Ždánský. Nemocnice Kyjov děkuje všem obcím, které finančním příspěvkem přispěly na pořízení této sanitky.

Pokračování ze str.2

úvodní slovo ředitelky Mgr. Danuše Křivákové

Práce v nemocnici není jen o vzdělání a praxi personálu, o jejich pracovních podmínkách, o moderní přístrojové technice a vybavení. Je i o etice. O slušném chování personálu k pacientům a naopak. O citlivém přístupu a zacházení s pacienty, pochopení jejich tíživé situace. Od pacientů chodí klasickou i elektronickou poštou odezvy na poskytnutou péči. Většina z nich jsou poděkování a chvála za péči v našem zařízení, což nás velmi těší. Bohužel, jsou i stížnosti na kvalitu péče. Naštěstí je jich méně, ale jsou. Pečlivě se jimi zabýváme. Část z nich je zpravidla neodůvodněná, ty opodstatněné řešíme a snažíme se chyby napravovat.

Částečně jsme změnilí systém hodnocení spokojenosti pacientů a začínáme jej zkoušet. Tento systém úspěšně používají i další nemocnice v kraji. K dosavadnímu, takzvaně anonymnímu dotazníkovému hodnocení, přibude i ústní rozhovor. Vašimi podněty, postřehy a náměty se budeme seriózně zabývat.

Začátkem října se sešla v nemocnici Čestná rada, schůzka starostů a dalších členů rady. Byla poslední schůzkou jejich končícího volebního období a současně i první schůzkou po několika letech. Starostové se seznámili s výsledky dokončených akcí i s připravovanými záměry. Projednali a připravili pravidla pro vznik a práci rady v novém volebním období.

8. října navštívil naše zařízení ministr zdravotnictví MUDr. Svatopluk Němeček v doprovodu senátora Ing. Škromacha a hejtmana Jihomoravského kraje JUDr. Michala Haška. Nemocnice se pochlubila kladným hospodářským výsledkem. Hostům se v nemocnici líbilo a slíbili jí podporu morální i finanční. Hejtman Jihomoravského kraje vyhlásil souhlas zřizovatele s výstavbou pracoviště magnetické rezonance v Kyjově. Brzy zahájíme stavební práce na přípravě areálu pro magnetickou rezonanci tak, abychom ji mohli otevřít do konce roku 2015.

Na jaře roku 2015 chystáme již tradiční Den otevřených dveří a Výstavu vín našeho regionu. K Čestné radě zvolí občané také svého patientského zástupce - ombudsmana.

Vážení občané našeho regionu, přeji Vám především hodně, hodně zdraví. A kdybyste přece jenom vyhledali naši péči, přeji vám péči kvalitní a odbornou po všech stránkách, usměvavý a pozitivně naladěný personál a krásný podzim a zimu.





PŘÍRODA V NEMOCNICI

MUDr. Pavel Kostka, gynekologie

Rád se podělím o fotografie, které vám nejlépe přiblíží, jak krásný pohled se nám na gynekologickém oddělení občas naskytne, když pohlédneme z okna severním směrem, tedy za náš pavilon. Hned za okny stojí stromy a je tu klidná část nemocničního parku. Jedná se o rodinku kalousů ušatých, běžných sov naší vlasti, o jejichž přítomnosti víme již mnoho let, protože je slýcháme v noci „zpívat“, ale teprve letos, co si pamatuji, se nám takhle ukazují, až vystavují. Takové příjemné zpestření a pocit blízkosti k přírodě by se nám asi nemohlo podařit, kdyby parková část za naším pavilonem nebyla trvale neklidnější částí naší nemocnice, ponechanou přirozenému vývoji, jako někde v lese. Přál bych si takové výjevy vídat častěji. Ukázal jsem je několika pacientkám, které mi ani nevěřily, že je něco takového možné vidět z oken naší nemocnice. A přece je! Přijďte se také podívat na strom, který nám léta nahlíží do oken a letos nám díky své blízkosti umožnil i toto vzácné setkání.



TIPY VEVERKY ČIPERKY

-soví inspirace-

Na procházce v nemocničním parku najdete spoustu krásně barevného listí a různých přírodnin, které se budou náramně hodit na výrobu podzimní dekorace do pokojíčku. Ať už se rozhodnete pro sovu ze šišek nebo ze starých ponožek, vyrábění vám hezky vyplní večery, kdy už se brzy stmívá a přinese spoustu zábavy. Zapojte sourozence, kamarády, rodiče i prarodiče. Procházka spolu s následnou tvořivou činností prospěje vašemu zdraví víc, než vysedávání u televize či počítače.

Návod Na Draka:

-potřebujete-

papírovou nákupní tašku
krepový papír nebo stužky
nůžky, provázek
barvičky, fixy nebo pastelky





Telemetrické sledování ekg na interním oddělení

Prim. MUDr. Jan Sekerka, interní oddělení

Nový monitorovací systém křivky ekg má nyní k dispozici interní oddělení. Slouží pacientům hospitalizovaným na standardním oddělení. Monitoruje a hlídá jejich srdeční akci, kteří přitom nemusí být jen na lůžku, ale mohou se s vysílačem v kapse pohybovat po oddělení.

Od letošního roku nabízí interní oddělení pro hospitalizované pacienty novou vyšetřovací metodu, která slouží ke zlepšení diagnostiky a následně i léčby pacientů s kardiovaskulárním onemocněním, zejména s poruchami srdečního rytmu. Jde o telemetrické sledování srdeční akce, které je používáno na standardním interním oddělení.

Telemetrie je technologie umožňující měření na dálku a dálkový přenos dat. Původ slova pochází z řeckého tele – vzdálený a metron – měřidlo. Zařízení nepřetržitě zaznamenává, analyzuje a ukládá EKG křivku vybraných pacientů po dobu určenou lékařem. Sestává se ze dvou částí. Snímač je umístěn u vyšetřované osoby na přední straně hrudníku prostřednictvím 3 nalepovacích elektrod. Informace se telemetricky přenáší do počítače a zobrazují se na sledovacích monitorech jak v pracovně sester, tak i v pracovně lékařů. Součástí vysílače je signalizace, jejímž prostřednictvím může sledovaný pacient v případě potřeby přivolat sestru nebo použít tlačítko pro zaznamenání subjektivních potíží.

Telemetrie umožňuje zvukové i vizuální alarmy, upozorňuje na aktuální změny dle nastavených parametrů /srdeční frekvence či arytmie/.

V současné době máme vždy 4 záznamníky a sledovací monitory na každé standardní stanici interního oddělení.

Pořízením telemetrického sledování se naše oddělení vyrovnalo interním oddělením ostatních srovnatelných nemocnic, kde podobné zařízení funguje již několik let.



SETKÁNÍ NAŠICH BÝVALÝCH ZAMĚSTNANCŮ



Dne 15. 5. 2014 se v prostorách MKS v Kyjově uskutečnilo setkání bývalých zaměstnanců Nemocnice Kyjov. Toto přátelské posezení se zúčastnila ředitelka nemocnice Mgr. Danuše Křiváková a náměstkyně pro ošetrovatelskou péči Mgr. Veronika Neničková. V přátelském duchu, ve kterém se celé odpolední setkání neslo, probíhaly rozhovory všech 130 účastníků, kteří se živě zajímali o současné dění v naší nemocnici, ale také si vzpomínali na svá léta, která zde prožili.



NAPSALI JSTE NÁM

Redakce si vyhrazuje právo
na krácení příspěvků.

Citujeme úryvek z emailu ze dne
18. 7. 2014/Hodonín

Dobrý den paní ředitelko. Chtěla bych Vám napsat, jak výborný personál máte na plicní ambulanci. Léčila mě paní doktorka Štraková, v ordinaci jsou s ní dvě milé, hodné a neustále příjemné sestřičky. Chci Vás poprosit - budou-li nějaké odměny - tak tato ambulance si je opravdu zaslouží.

S pozdravem Klimešová Dagmar

Citujeme výňatek z dopisu ze dne
26. 6. 2014

Dobrý den. Dne 13. června se nám v kyjovské porodnici narodil zdravý a krásný chlapeček Antonín. Chtěl bychom tímto poděkovat veškerému personálu jak porodního tak i novorozeneckého oddělení za velmi vstřícný a profesionální přístup v této pro nás velmi emočně vypjaté chvíli.

Děkujeme. Toník, Ludmila a Jiří Brackovi

Citujeme výňatek z dopisu ze dne 5. 10.
2014/Uherské Hradiště

Vážená paní ředitelko, na sklonku června jsem podstoupil drobný zákrok na Urologickém oddělení kyjovské nemocnice. Ačkoli nešlo o život, chci Vám přesto poděkovat za skvělou péči, profesionální přístup veškerého personálu na oddělení a samozřejmě panu primáři Krhovskému za jeho brilantní práci. S úctou Jan Dudek

NOVINKA PRO PACIENTY

Zahájení provozu ambulancí na Poliklinice v Kyjově

Dne 13. října 2014 zahájila provoz chirurgická a ortopedická ambulance na Poliklinice, spol. s r. o., tř. Komenského 740/51, Kyjov. V ortopedické ambulanci budou prováděny především kontroly pacientů s chronickými obtížemi. V chirurgické ambulanci budou prováděny převazy po chirurgických výkonech a miniinvasivní výkony jako např. šití drobných ran, odstranění znamének, výrůstků, ošetření zarostlých nehtů. Nebudou zde ošetřováni pacienti se zlomeninami ani jinými úrazy.



Ordinační doba
ortopedické ambulance:

ČT 7.30 – 12.30 hod.

Ordinační doba
chirurgické ambulance:

PO 7.30 – 12.30 hod.

ST 7.30 – 12.30 hod.

PÁ 7.30 – 12.30 hod.

Dne 1. října 2014 zahájila provoz
stomatologická ambulance
v prostorách naší nemocnice.

Ordinační doba:

ÚT 7.00 – 15.30 hod.

ST 9.00 – 13.30 hod.

ČT 7.00 – 15.30 hod.



Patologie má nového primáře

Název oboru patologie je složen z řeckého pathos (=choroba) a logos (=nauka). Patologie je tedy nauka o chorobných pochodech a změnách v lidském organismu. Zajímá se o příčinu onemocnění i o mechanismus, jak k onemocnění dochází.



V červnu letošního roku nastoupil do naší nemocnice do funkce primáře patologie Doc. MUDr. Aleš Pastrňák, CSc., zkušený odborník v oboru patologie.

Doc. MUDr. Aleš Pastrňák, CSc. se narodil v Ostravě a po absolvování střední školy se rozhodl pro studium lékařské fakulty Univerzity Palackého v Olomouci. Původní zaměření studia bylo naprosto odlišné od oboru, kterému pak zasvětil svoji odbornou kariéru, jednalo se o stomatologii.

Na patologii se ocitl jako demonstrátor během studia a práce ho natolik zaujala, že později zde pracoval jako asistent. Vzhledem k jeho vědomostem, dovednostem a zájmu pro obor, mohl promovat jako patolog.

Po promoci nastoupil na oddělení patologie Fakultní nemocnice v Olomouci jako sekundární lékař, kde vydržel dva roky. Po této době se začal více věnovat pedagogické činnosti na Ústavu patologie lékařské fakulty Univerzity Palackého, kde začal pracovat nejdříve jako asistent, později jako odborný asistent a po splnění podmínek habilitace získal titul „docent“ v oboru patologie.

kde vydržel dva roky. Po této době se začal více věnovat pedagogické činnosti na Ústavu patologie lékařské fakulty Univerzity Palackého, kde začal pracovat nejdříve

asistent a po splnění podmínek habilitace získal titul „docent“ v oboru patologie.

V letech 1995 – 2012 vedl jako primář oddělení patologie ve šternberské nemocnici. Vlivem restrukturalizace provozu se ale oddělení uzavřelo a proto další dva roky pracoval jako vedoucí úseku patologie ve Štenberku a před nástupem do Kyjova několik měsíců jako řadový lékař v Prostějově.

Již od dob studia se věnuje bohaté vědecko-výzkumné činnosti, kterou zúročil v publikacích v mnoha odborných českých a mezinárodních časopisech, v přednáškách, monografiích či učebních textech. Je spoluautorem celostátní učebnice Speciální patologie (vydáno v roce 1997 a nové přepracované vydání v roce 2007). V roce 1984 mu byla udělena Cena společnosti patologů J. E. Purkyně.

Pedagogické činnosti se věnuje dodnes, když přednáší kapitoly speciální patologie na lékařské fakultě Univerzity palackého v Olomouci.

Pane docente, co Vás zaujalo na nabídce pracovat jako primář patologického oddělení v nemocnici okresního typu? Co Vás přesvědčilo?

Při své pedagogické činnosti na fakultě vychovávám studenty v teoretické rovině, chci si ale nadále zachovat přímý vztah k praxi. Mám svoji práci rád a nechtěl bych s ní

ztratit kontakt. Přijmout místo primáře v Kyjově pro mě bylo výzvou ještě něco dalšího dokázat, učit mladé lékaře. Na oddělení bylo třeba provést mnoho změn, zavést nové metody vyšetřování, věnovat se zaškolení pracovníků. Vše zatím probíhá jak má. Vedení nemocnice plní své sliby, moji spolupracovníci jsou vstřícní a otevření vůči novým postupům.

Co je na patologii jako oboru zajímavé, mnoho lidí ji má spojenou s mrtvolami...


Název oboru patologie je složen z řeckého pathos (=choroba) + logos (=nauka). Patologie je tedy nauka o chorobných pochodech a změnách v lidském organismu. Zajímá se o příčinu onemocnění i o mechanismus, jak k onemocnění dochází. Poznatky z patologie se uplatňují ve všech klinických oborech a významný je hlavně její přínos pro stanovení diagnózy pacientů, kteří přicházejí na klinická pracoviště. Vyšetřujeme vzorky lidských tkání získaných při operaci nebo při různých vyšetřeních. Vzhledem k novým legislativním změnám se dnes téměř nepitvá.

Nabídka moderních sluchadel na foniatrické ambulanci ORL

MUDr. Simona Gerhardová

MUDr. Leoš Rousek

ORL oddělení, foniatrická ambulance



V posledních letech se díky rychlému rozvoji nových technologií setkáváme i s narůstající nabídkou modernějších sluchadel. Naše ambulance tento technický rozvoj nejenom sleduje, ale snaží se ho uplatnit i v praxi tím, že vám, našim pacientům, přináší možnost získání toho nejlepšího typu sluchadla, který bude vyhovovat a bude vyroben přímo pro vaše ucho.

Co je potřeba udělat pro získání nového sluchadla?

Nejprve navštívíte otorinolaryngologickou ambulanci a absolvujete ušní vyšetření. Na jeho základě vám je doporučeno vyšetření sluchu na foniatrické ambulanci. Toto vyšetření je bezplatné, nebolestivé a provádí se v odhlučněné audio komoře, trvá pouze několik minut.

Pokud je zjištěna určitá ztráta sluchu, nabídneme vám výrobu speciálního sluchadla, díky kterému máte možnost částečně získat ztracený sluch zpět. Při splnění určitých podmínek máte dokonce nárok získat od zdravotní pojišťovny finanční příspěvek na výrobu sluchadla.

Vyzkoušení a výběr sluchadla probíhá v několika krocích. Nejprve vám vytvoříme přesnou ušní tvarovku, která bude vymodelována podle tvaru vašeho zvukovodu. Poté máte možnost vyzkoušet několik typů sluchadel a ten typ, který vám bude nejvíce vyhovovat, vám zajistíme. Nabízíme sluchadla digitální, programovatelná, závěsná i kosmetická nitroušní.

Dále zajišťujeme servis a prodej ušních tvarovek, příslušenství ke sluchadlům /baterie, tovární tvarovky, čistící a sušící tablety / a dalších pomůcek pro sluchově postižené.

Máte zájem o další informace?

Rádi vám je poskytneme na telefonním čísle 518 601 342 nebo přímo v ambulanci foniatrie.

Rozšířené vyšetření plicních funkcí – bodypletysmografie

MUDr. Markéta Wenzlová, plicní oddělení



Plicní oddělení nemocnice Kyjov provádí komplexní diagnostiku a léčbu širokého spektra plicních onemocnění. Nedílnou součástí diagnostiky je vyšetření plicních funkcí, které zahrnuje základní spirometrii a rozšířené vyšetřovací metody umožňující získat komplexnější informaci o plicních funkcích, určit nepřímo měřitelné statické plicní objemy a kapacity, odpory v dýchacích cestách a hodnotit mechaniku dýchání. K tomuto vyšetření slouží vzduchotěsná pletysmografická kabina. Celotělová bodypletysmografie umožňuje změřit celkový nitrohruďní objem plynu a odpor kladený proudícímu vzduchu v dýchacích cestách, metoda je založena na principu Boyleova-Mariottova zákona (za izotermických podmínek je vztah mezi změnami tlaku a objemu plynu konstantní).

Hlavními indikacemi funkčního vyšetření jsou zejména nemoci plic jako chronická bronchitida, chronická obstrukční plicní nemoc (CHOPN), astma bronchiale, intersticiální plicní procesy, ale prakticky všechny stavy spojené s dušností, kašlem, bolestí na hrudi, dále nemoci hrudní stěny, některá neurologická onemocnění a v neposlední řadě vyšetření před hrudní a velkou břišní operací.

Bodypletysmografie je pro pacienty nezářezová, vyžaduje však jejich spolupráci, a proto ji nelze provádět u pacientů v celkově těžkém stavu, se závažnými akutními infekcemi dýchacího ústrojí a u pacientů, kteří nejsou schopni setrvat v uzavřeném prostoru pletysmografické kabiny (klaustrofobie). Před vyšetřením by neměl pacient kouřit. Vyšetření provádí vyškolená zdravotní sestra a hodnotí lékař – pneumolog.

V ČR vycházíme ze standardu Evropské respirační společnosti (ERS) a Americké hrudní společnosti (ATS).

Díky přesné znalosti plicních funkcí můžeme určit typ ventilační poruchy a diagnózu, monitorovat efekt léčby, stanovit prognózu nemoci.

Vyšetření provádíme také pro posudkové a preventivní účely.

Vyšetření kromě pneumologů mohou indikovat internisté, kardiologové, alergologové, neurologové, revmatologové a další specialisté.



Začátkem srpna nastoupil na oddělení nukleární medicíny kyjovské nemocnice nový primář MUDr. Jan Musil - původem Jihočechem, s úspěšnou profesní dráhou a zajímavými koníčky.

Specialista jak se patří MUDr. Jan Musil se narodil v roce 1961 v Táboře. Po ukončení základní a střední školy se ze svého domovského města Soběslav vydal do Prahy, aby se po vzoru svého otce stal lékařem.

Na Fakultě všeobecného lékařství Univerzity Karlovy v Praze (FVL UK) dosáhl celé řady úspěchů. 2 roky pracoval v rámci studentské vědecké a odborné činnosti (SVOČ) ve Farmakologickém ústavu FVL UK a stal se spoluautorem práce, která v roce 1986 získala 2. místo na fakultní konferenci SVOČ. Na závěr studia obdržel za své studijní výsledky Cenu rektora Univerzity Karlovy. Na fakultě se také seznámil se svou ženou, rovněž lékařkou. Po promoci v roce 1986 na něj čekal rok základní vojenské služby, po které již nic nebránilo v plném rozvoji odborné kariéry.

V roce 1988 nastoupil MUDr. Musil na oddělení nukleární medicíny Nemocnice České Budějovice, kde byl na základě výjimky přímo zařazen do specializační přípravy oboru nukleární medicína, která zahrnovala také atestaci z vnitřního lékařství a tudíž i práci na interním oddělení budějovické nemocnice. Jeho zájem o oblast nukleární kardiologie ho zavedl na krátkodobé stáže prestižních domácích i zahraničních pracovišť (konkrétně na pražském radioizotopovém pracovišti IKEM a do městské nemocnice v Linci). Během

působení v Českých Budějovicích se začíná rovněž věnovat přednáškové a publikační činnosti. Jelikož je obor nukleární medicíny spojen především s počítačovou technikou, začal se zabývat problematikou počítačových vyhodnocovacích a klinických programů a sám několik vlastních programů vytvořil. „Proč právě nukleární medicína? Již během studia jsem inklinoval spíše k interním oborům – stanovení diagnózy jako racionální postup, propojování faktů, někdy až detektivně dobrodružné. Internu jako takovou jsem pak považoval a stále z tohoto hlediska chápu jako skutečnou královnu medicíny. Bohužel je značně závislá na anamnéze, tedy na tom, co nám o své nemoci pacient prozradí, což nebývá vždy zcela adekvátní.

Nukleární medicína ve své ještě nedávné historii vycházela ve velké míře z těchto klinických kořenů, avšak s dominující exaktností... včetně stále výraznějšího zahrnování počítačové techniky – v následné etapě vývoje jsme v tomto měli náskok před ostatními lékařskými obory.“

Po úspěšném startu v budějovické nemocnici mu byl v roce 1996 nabídnut post primáře oddělení nukleární medicíny v Okresní nemocnici Tábor. Tuto nabídku přijal a zasloužil se o značné rozšíření spektra prováděných vyšetření a celkový rozvoj oddělení. I přes tento rozvoj se však vedení táborské nemocnice poněkud nepochopitelně rozhodlo pracoviště uzavřít. Proto MUDr. Musil odchází v roce 2003 do Nemocnice Rudolfa a Stefanie Benešov, jak jinak než na oddělení nukleární medicíny. I na tomto pracovišti zavádí metody, které se zde doposud neprováděly, do rutinní praxe zavádí i vylepšení stávajících diagnostických postupů. Po 11 letech už ale v benešovské nemocnici necítí další perspektivu rozvoje a na několik měsíců přechází do Oblastní nemocnice Příbram, odkud již jeho kroky směřují na Moravu do Nemocnice Kyjov.

„Ačkoliv je Kyjov vzdálen od mého bydliště v jihočeské Soběslavi (poblíž historicky známého Tábora) a město není velké, zastoupení kyjovské nemocnice v regionu a zvláště pak spád oddělení nukleární medicíny mě značně inspiroval – opravdová Výzva. A abych řekl pravdu, zkusil jsem ve svém rozhodování použít i výše zmíněnou exaktnost – skórovací systém pro a proti. A Kyjov výsledně zvítězil.“

Lékař, grafik, režisér, producent a cestovatel
Nukleární medicína dovedla doktora Musila i k práci s počítači, která se pro něj stala koníčkem.

Především úprava fotografií a střih videa jsou aktivity, které vyplňují jeho volný čas. Nejde však o jednoduchá amatérská domácí videa a fotografie, ale o projekty na vysoké úrovni, které vyžadují špičkový grafický software. Krátký čas se věnoval i tvorbě webových stránek, ale digitální video ho prostě uchvátilo. „Zpočátku to s počítačovou grafikou nebylo snadné, díky malé výkonnosti počítačů zvláště pak práce s videem představovala často nerovný souboj, jehož výsledkem byly převážně jen krátké sekvence. Ale vývoj byl a je stále velmi rychlý, takže dnes je to o něčem úplně jiném. Každopádně jedna věc je technika, další schopnost a touha učit se a pak část hůře definovatelná – něco, co musí být v člověku a co se až tak naučit nedá. Občas jsem měl i přednášky na uvedené téma, které jsem často začínal myšlenkou – „Co lze provádět v počítačové grafice? Všechno. Na závěr pak k posluchačům zopakování této myšlenky s dalším rozvedením: 1. Musíte ale mít stroj – tedy patřičně výkonný počítač, který vás po technické stránce nesevazuje. 2. Potřebujete příslušný software. Obojí se dá koupit. A pak ta část 3, která se koupit nedá - která závisí na vás, na talentu, ale i pili – musí se to umět, na což se bohužel často zapomíná“

V jeho videotéce najdete celou řadu dokumentů ze zemí, které navštívil. A že je z čeho vybírat. Se svou manželkou procestoval různé oblasti, v posledních letech jim učarovala jižní Asie. „Manželka si moc přála navštívit Srí Lanku, tak jsme vyrázili. A bylo to opravdu úžasné. Jako další cíl jsme si dali Thajsko a Kambodžu, zvláště pak Angkor těžko někoho nechá chladným. Na Srí Lanku se příští rok budeme vracet s naší dcerou, která také propadla kouzlu jižní Asie a má velké cestovatelské plány – letos byla v Indii, příští rok plánuje s námi Srí Lanku, pak Bali, Tibet a Nepál. Na cestu na Bali se možná zase přidáme i s ženou.“

Další koníčky: četba, cyklistika, filmy a hudba. „Rád čtu hlavně detektivní romány, sci-fi, fantasy. V hudbě jsem odkojený rokenrolem a následným obdobím, takže stará škola – Rolling Stones, Led Zepellín, Deep Purple“...

Rád si ale poslechnu i něco novějšího, zvláště hudbu vycházející z keltských motivů – v tom se shodujeme s ženou. Od malička jsem byl také vášnivý rybář, toto hobby jsem provozoval i závodně. Ještě když byla dcera malá, brával jsem ji na ryby. Teď už ale na rybaření nezbyvá moc času, snad až v důchodu. Ale to je ještě daleko a přede mnou je spousta práce. Nebo si to aspoň říkám, protože jsem člověk, který se nezastaví, pořád potřebuje něco tvořit.“



Dárci dětem

Bc. Renata Masaříková

vrchní sestra dětského oddělení



Když se dítě ocitne v nemocnici, je to vždycky stresující událost. Snažíme se proto podmínky pro pobyt dítěte na našem oddělení neustále zlepšovat. V žádném případě bychom se neobešli bez vydatné pomoci jednotlivců, sdružení, obcí či firem – našich sponzorů.

Již v půli roku k nám přišli předčasně dva další noví „mikulášové“, a to v podobě paní Jany Juříkové (jednatelka firmy Decro Bzenec) a paní Ing. Alexandry Slusarové (místostarostka obce Kelčany), které se zasloužily o sbírku, na jejímž konci bylo sedm TV s DVD a navíc ještě tři infuzní pumpy, dva radiomagnetofony, dětské digitální a bezdotykové teploměry, omalovánky a pastelky. K akci se připojily kromě Kelčan a firmy Decro Bzenec i obce Ždánice, Vlkoš, Ježov, Šardice a Skalka.

Také město Kyjov se letos podílelo na sponzorství a starosta Mgr. František Lukl předal našemu oddělení výtěžek z aukce olympijských holin ve výši 9700 Kč.

A tak jako již několikrát i letos nám přišel pan ing. Novotný za Nadaci Křížovatka předat deset monitorů dechu. Poděkování patří firmám Kordárna Plus, a.s.

a PRO.MED. CS Praha a.s., které poskytly nadaci finanční obnos. Občanské sdružení Občané za Nemocnici Kyjov ukončilo svoji činnost a finanční částku, která zůstala na jeho účtu, věnovalo dětskému oddělení. Byla to částka 10 452 Kč, za které jsme pořídili čtyři nové matrace.

K matracím přibily i nové polštáře a příkrývky.

Koupit jsme je mohli díky sbírce, kterou uspořádalo SRPŠ Bzenec. Vybraná částka činila 7000 Kč. My jsme na oplátku pro školáky bzenecké základní školy uspořádali prohlídku našeho oddělení, která se jim moc líbila.

Zmínit musím i občanské sdružení Nedoklubko, se kterým začalo naše oddělení spolupracovat, a jejich projekt Mámy pro mámy. Toto sdružení tvoří maminky předčasně narozených dětí a další dobrovolníci, kteří vyrábí drobné dárečky. Zástupkyně tohoto sdružení nám přinesla již spoustu pletených soupraviček, čepiček, ponožek, práníček a jiných dárečků pro naše kyjovské mamky.

Všem štědrým sponzorům a příznivcům našeho oddělení mnohokrát děkujeme.



ÚPRAVA PROVOZU NUKLEÁRNÍ MEDICÍNY – PŘÍPRAVA RADIOFARMAK

Od září letošního roku do ledna příštího roku se rozběhnou stavební a technologické úpravy části provozu nukleární medicíny - přípravy radiofarmak. Toto oddělení se nachází v pavilonu B u hlavního vstupu do areálu nemocnice.

V průběhu rekonstrukce dojde k dočasnému přemístění části oddělení do náhradních prostor, což může způsobit drobné potřeby v orientaci pacientů a může docházet ke zvýšenému hluku v budově. Věříme však, že nově zrekonstruované prostory přinesou všem /personálu i pacientům/ zvýšený komfort.

Děkujeme za vstřícnost a trpělivost.

Zateplení a výměna oken gynekologického a dětského pavilonu Nemocnice Kyjov

Pavilon gynekologický a dětský se nachází na severozápadní straně areálu Nemocnice Kyjov. Stávající objekty pocházejí z poloviny 40-tých let. Pavilon má 2 až 4 nadzemní podlaží.

V objektu se v současné době nachází oddělení oční, gynekologické, porodní a dětské, a také samostatný subjekt zřizovaný krajem – Dětské centrum.

V termínu od 09/2013 – 05/2014 proběhla za provozu výměna všech otvorových prvků a zateplení vnější fasády, střechy a zároveň rekonstrukce balkonů.

Na základě energetického auditu je předpoklad každoroční úspory nákladů 1 mil. 540 tis. Kč. Tato akce byla spolufinancována ze strukturálních fondů EU prostřednictvím Operačního programu Životní prostředí a investiční dotace zřizovatele Jihomoravského kraje.

Výše nákladů dosáhla 22 milionu korun.

Nemocnice Kyjov pokračuje v úspěšném využívání dotací ze strukturálních fondů EU a ve spolupráci se zřizovatelem, Jihomoravským krajem, chystá postupné zateplování dalších objektů areálu. V příštím roce v prvním pololetí bude probíhat zateplení a výměna oken pavilonu ORL.

Jsou připraveny projektové dokumentace na zateplení budov - plicního pavilonu a pavilonu, kde se nachází onkologie, oddělení nukleární medicíny a lůžkové rehabilitace.

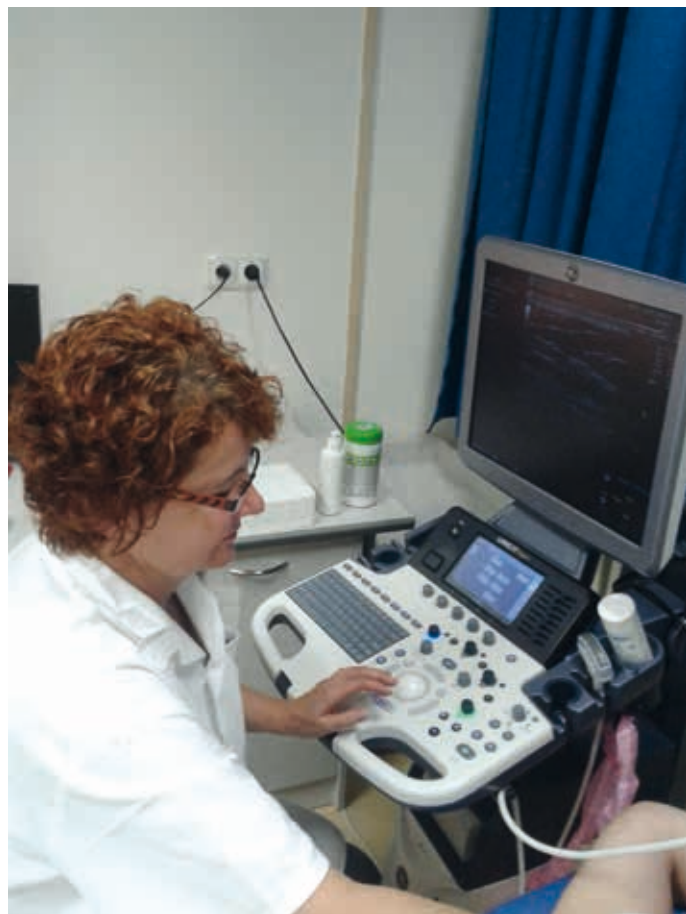
Na podzim loňského roku a na jaře letošního roku proběhla regenerace vegetačních prvků areálu Nemocnice Kyjov.

Za pomoci dotací z fondů EU a vlastních investic došlo k odstranění dřevin ze zdravotních, bezpečnostních a kompozičních důvodů a následně k nové výsadbě, která zachovává a doplňuje současnou kompozici parku.

V uplynulých třech letech už proběhla výměna oken a zateplení budovy kožního oddělení a interního pavilonu.

Dvanáct let mamografického screeningu v kyjovské nemocnici

MUDr. Andrea Strýčková, lékařka mamografického screeningu



Již 12 let patří naše pracoviště mezi akreditovaná mamografická centra a podléhá tak přísným pravidlům týkajících se personálního a přístrojového vybavení.

Od roku 2011 vyšetřujeme na moderním digitálním mamografu a na začátku letošního roku jsme pořídili i nový ultrazvukový přístroj. Ročně vyšetříme více než 10 000 žen. Kromě žen ve screeningovém věku tzn. starších 45-ti let, vyšetřujeme preventivně ženy mladší.

U žen do 40 let se prsy preventivně vyšetřují ultrazvukem. Vyšetření není hrazeno zdravotní pojišťovnou a musí se tedy platit hotově. Na našem pracovišti stojí ultrazvukové vyšetření pouze 300,-Kč. Mnohé zdravotní pojišťovny pak zpětně vyšetření proplatí.

V současné době navíc probíhá v Nemocnici Kyjov opět projekt ŽENY ŽENÁM. Stejně jako loni poskytuje společnost Avon poukazy na „vyšetření“. Tímto přispěje částkou 200 Kč na každé sonografické nebo mamografické vyšetření prsu ženám, které nemají nárok na bezplatný screening. To znamená, že jsou buď mladší 45 let nebo chtějí podstoupit vyšetření v kratším než dvouletém intervalu.

Projekt probíhá v době od 15. 8. do 30. 11. 2014.
Bližší informace na www.nemkyj.cz.






Křížovka o ceny

Trénujte mozek a vyhraďte jednu ze tří cen, které do soutěže věnovala Lékarna Nemocnice Kyjov. Správné řešení tajenky, které ukrývá příjmení osobnosti spjaté s naší nemocnicí, zasílejte do 15. 12. 2014 na email: sekretariat@nemkyj.cz Do předmětu uveďte heslo „Naše nemocnice.“

Vyhrává v pořadí desátá, dvacátá a třicátá doručená správná odpověď. Jména výherců zveřejníme v příštím vydání NN.

					nenatahuj	anglické zájmeno	jednotka procesoru	jméno TV hlasatele
					cizí m.jm			
					stadium žab			
nápověda: ars, ALU, Peule	červené barvivo	slovní druh	známá salaš (CHE)					
zkratka pro kus			konec expr. bajkař					
párový gen						zn. hliníku osrdčnice		
TAJENKA								
sladké plody						dub (angl.) umění (lat.)		
puls				saponát kosm. zn.			dvakrát římsky 50	
trumfy 2.p.mn.č.					cizí TV stanice			
anglický zápor					súl (lat.)			



„No, já bych začal tou dobrou zprávou. Bude se o vás psát v lékařských sbornících.“ zdroj: web

Zveme Vás na
ZPÍVÁNÍ U VÁNOČNÍHO STROMĚČKU
10. 12. 2014 v 17.00
v areálu Nemocnice Kyjov

S malým občerstvením
pro všechny zpěváky

AKCE SE USKUTEČNÍ V RÁMCI PROJEKTU ČESKO ZPÍVÁ KOLEDY

Již v příštím vydání občasníku NAŠE NEMOCNICE se můžete těšit na zařazení zcela nové rubriky: Z HISTORIE NEMOCNICE, kde vás budeme průběžně seznamovat s archaickými nástroji z našich sbírek, technikami a metodami již opuštěnými a také s příběhy osobností, jejichž život byl s nemocnicí neodmyslitelně spjatý.

PŘÍJEMNÉ I POUČNÉ ČTENÍ
VÁM PŘEJE KOLEKTIV AUTORŮ.

Občasný magazín nejen pro pacienty.
Vydává Nemocnice Kyjov p. o.

Grafické zpracování a tisk
A studio group, spol. s r. o.

Náklad 5000 ks

Adresa redakce:
Nemocnice Kyjov, Sřážovská 1247
697 33 Kyjov

tel.: 518 601 201
e-mail: dotazyt@nemkyj.cz